

START

PRO

PRO+

ARMADI CON ANTE SCORREVOLI

PERFOM



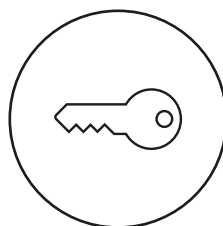
L'armadio a porte scorrevoli Perfom è perfetto per essere installato in aree di passaggio o se si cerca un **arredo salvaspazio** con un'elevata capacità di stoccaggio. Può presentare **tre larghezze** (1020, 1428 o 2040 mm) e **due altezze** (915 o 2000 mm) e **porte lisce, fessurate o fessurate in policarbonato**. Indipendentemente dal modello scelto, la **profondità** è di **600 mm** e può ospitare una vasta gamma di componenti come piani fessurati, pannelli forati, cassetti, vasche stagne e canalette elettriche.



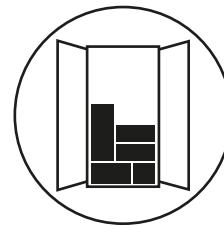
PORTATA 800/1200
KG



GARANZIA PORTE



CHIUSURA A
CHIAVE



ARMADIO
MONTATO +
ACCESSORI
CONFEZIONATI
ALL'INTERNO





ART.	L mm	P mm	H mm	KG	RAL
PERFOM21001	1020	600	2000	1200	7035+7016
PERFOM21002	1020	600	2000	1200	7035
PERFOM21003	1020	600	2000	1200	5012

Composto da:

qtà	descrizione
1	Armadio con porte scorrevoli
1	Kit 4 piani fessurati



ART.	L mm	P mm	H mm	KG	RAL
PERFOM23001	1020	600	2000	1200	7035+7016

Composto da:

qtà	descrizione
1	Armadio con porte scorrevoli fessurate
2	Kit 2 vasche stagne interne di raccolta liquidi capacità 19 L



vedi pag. 464




ART.	L mm	P mm	H mm	KG	RAL
PERFOM25001	1020	600	2000	1200	7035+7016

Composto da:

qtà	descrizione
1	Armadio con porte scorrevoli fessurate in policarbonato
1	Kit 4 piani fessurati




ART.	L mm	P mm	H mm	 KG	RAL
PERFOM20001	1020	600	915	800	7035+7016
PERFOM20002	1020	600	915	800	7035
PERFOM20003	1020	600	915	800	5012



Composto da:

qtà	descrizione
1	Armadio con porte scorrevoli
1	Piano fessurato




ART.	L mm	P mm	H mm	 KG	RAL
PERFOM22001	1020	600	915	800	7035+7016

Composto da:

qtà	descrizione		
1	Armadio con porte scorrevoli fessurate		
1	Kit 2 vasche stagne interne di raccolta liquidi capacità 19 L		vedi pag. 464



ART.	L mm	P mm	H mm	 KG	RAL
PERFOM24001	1020	600	915	800	7035+7016

Composto da:

qtà	descrizione
1	Armadio con porte scorrevoli fessurate in policarbonato
1	Piano fessurato





ART.	L mm	P mm	H mm	KG	RAL
PERFOM21004	1428	600	2000	1200	7035+7016
PERFOM21005	1428	600	2000	1200	7035
PERFOM21006	1428	600	2000	1200	5012

Composto da:

qtà	descrizione
1	Armadio con porte scorrevoli
2	Kit 2 piani fessurati




ART.	L mm	P mm	H mm	KG	RAL
PERFOM25002	1428	600	2000	1200	7035+7016

Composto da:

qtà	descrizione
1	Armadio con porte scorrevoli fessurate in policarbonato
2	Kit 2 piani fessurati






ART.	L mm	P mm	H mm	 KG	RAL
PERFOM20004	1428	600	915	800	7035+7016
PERFOM20005	1428	600	915	800	7035
PERFOM20006	1428	600	915	800	5012

Composto da:

qtà	descrizione
1	Armadio con porte scorrevoli
1	Piano fessurato



ART.	L mm	P mm	H mm	 KG	RAL
PERFOM24002	1428	600	915	800	7035+7016

Composto da:

qtà	descrizione
1	Armadio con porte scorrevoli fessurate in policarbonato
1	Piano fessurato



PORTATA



RAL 7035 + RAL 7016




RAL 5012



RAL 7035



ART.	L mm	P mm	H mm	 per vano	RAL
PERFOM21010	2040	600	2000	1200	7035+7016
PERFOM21011	2040	600	2000	1200	7035
PERFOM21012	2040	600	2000	1200	5012

Composto da:

qtà	descrizione
1	Armadio con porte scorrevoli
6	Cassetto a estrazione semplice H=100 mm
2	Kit 4 piani fessurati



ART.	L mm	P mm	H mm	 per vano	RAL
PERFOM23004	2040	600	2000	1200	7035+7016

Composto da:

qtà	descrizione
1	Armadio con porte scorrevoli fessurate
3	Kit 2 piani/pannelli forati
1	Piano fessurato
1	Piano interno in multiplex
1	Cassetto a estrazione semplice H=100 mm
2	Canaletta elettrica per multiprese
1	Supporto laterale per multiprese
3	Multipresa schuko a 4 scomparti
4	Multipresa schuko a 2 scomparti
2	Cavo di collegamento wieland schuko/francese
1	Cavo di collegamento wieland con spine in/out
1	Coppia squadrette a L
1	Snodo per piastra
1	Piastra porta monitor con standard VESA
1	Mensola porta oggetti reversibile



ART.	L mm	P mm	H mm	 per vano	RAL
PERFOM25004	2040	600	2000	1200	7035+7016


Composto da:

qtà	descrizione
1	Armadio con porte scorrevoli fessurate in policarbonato
4	Kit 2 vasche stagne interne di raccolta liquidi capacità 19 L



vedi pag. 464




ART.	L mm	P mm	H mm	 per vano	RAL
PERFOM21007	2040	600	2000	1200	7035+7016
PERFOM21008	2040	600	2000	1200	7035
PERFOM21009	2040	600	2000	1200	5012



Composto da:

qtà	descrizione
1	Armadio con porte scorrevoli
2	Kit 4 piani fessurati




ART.	L mm	P mm	H mm	 per vano	RAL
PERFOM23003	2040	600	2000	1200	7035+7016

Composto da:

qtà	descrizione		
1	Armadio con porte scorrevoli fessurate		
4	Kit 2 vasche stagne interne di raccolta liquidi capacità 19 L		vedi pag. 464



ART.	L mm	P mm	H mm	 per vano	RAL
PERFOM25003	2040	600	2000	1200	7035+7016

Composto da:

qtà	descrizione
1	Armadio con porte scorrevoli fessurate in policarbonato
2	Kit 4 piani fessurati





ART.	L mm	P mm	H mm	per vano	RAL
PERFOM20007	2040	600	915	800	7035+7016
PERFOM20008	2040	600	915	800	7035
PERFOM20009	2040	600	915	800	5012

Composto da:

qtà	descrizione
1	Armadio con porte scorrevoli
2	Piano fessurato



ART.	L mm	P mm	H mm	per vano	RAL
PERFOM22002	2040	600	915	800	7035+7016

Composto da:

qtà	descrizione		
1	Armadio con porte scorrevoli fessurate		
2	Kit 2 vasche stagne interne di raccolta liquidi capacità 19 L		vedi pag. 464



ART.	L mm	P mm	H mm	per vano	RAL
PERFOM24003	2040	600	915	800	7035+7016

Composto da:

qtà	descrizione
1	Armadio con porte scorrevoli fessurate in policarbonato
2	Piano fessurato



ARMADIO CON PORTE SCORREVOLI 54X27 EH

ART.	L mm	P mm	H mm	KG	RAL
FAA2010C000PD	1020	600	915	800	7035+7016
FAA2010C00008	1020	600	915	800	7035
FAA2010C00004	1020	600	915	800	5012



ARMADIO CON PORTE SCORREVOLI 78X27 EH

ART.	L mm	P mm	H mm	KG	RAL
FAA2014C000PD	1428	600	915	800	7035+7016
FAA2014C00008	1428	600	915	800	7035
FAA2014C00004	1428	600	915	800	5012



ARMADIO CON PORTE SCORREVOLI 54+54X27 EH

ART.	L mm	P mm	H mm	KG per vano	RAL
FAA2020C000PD	2040	600	915	800	7035+7016
FAA2020C00008	2040	600	915	800	7035
FAA2020C00004	2040	600	915	800	5012



ARMADIO CON PORTE SCORREVOLI 54X27 EH

ART.	L mm	P mm	H mm	KG	RAL
FAA2110C000PD	1020	600	2000	1200	7035+7016
FAA2110C00008	1020	600	2000	1200	7035
FAA2110C00004	1020	600	2000	1200	5012



ARMADIO CON PORTE SCORREVOLI 78X27 EH

ART.	L mm	P mm	H mm	KG	RAL
FAA2114C000PD	1428	600	2000	1200	7035+7016
FAA2114C00008	1428	600	2000	1200	7035
FAA2114C00004	1428	600	2000	1200	5012



ARMADIO CON PORTE SCORREVOLI 54+54X27 EH

ART.	L mm	P mm	H mm	KG per vano	RAL
FAA2120C000PD	2040	600	2000	1200	7035+7016
FAA2120C00008	2040	600	2000	1200	7035
FAA2120C00004	2040	600	2000	1200	5012



PORTATA



RAL 7035 + RAL 7016



RAL 5012



RAL 7035



ARMADIO CON PORTE SCORREVOLI FESSURATE 54X27 EH

ART.	L mm	P mm	H mm	KG	RAL
FAA2210C000PD	1020	600	915	800	7035+7016



ARMADIO CON PORTE SCORREVOLI FESSURATE 78X27 EH

ART.	L mm	P mm	H mm	KG	RAL
FAA2214C000PD	1428	600	915	800	7035+7016



ARMADIO CON PORTE SCORREVOLI FESSURATE 54+54X27 EH

ART.	L mm	P mm	H mm	KG per vano	RAL
FAA2220C000PD	2040	600	915	800	7035+7016



ARMADIO CON PORTE SCORREVOLI FESSURATE 54X27 EH

ART.	L mm	P mm	H mm	KG	RAL
FAA2310C000PD	1020	600	2000	1200	7035+7016



ARMADIO CON PORTE SCORREVOLI FESSURATE 78X27 EH

ART.	L mm	P mm	H mm	KG	RAL
FAA2314C000PD	1428	600	2000	1200	7035+7016



ARMADIO CON PORTE SCORREVOLI FESSURATE 54+54X27 EH

ART.	L mm	P mm	H mm	KG per vano	RAL
FAA2320C000PD	2040	600	2000	1200	7035+7016



ARMADIO CON PORTE SCORREVOLI FESSURATE IN POLICARBONATO 54X27 EH

ART.	L mm	P mm	H mm	KG	RAL
FAA2410C000PD	1020	600	915	800	7035+7016



ARMADIO CON PORTE SCORREVOLI FESSURATE IN POLICARBONATO 78X27 EH

ART.	L mm	P mm	H mm	KG	RAL
FAA2414C000PD	1428	600	915	800	7035+7016



ARMADIO CON PORTE SCORREVOLI FESSURATE IN POLICARBONATO 54+54X27 EH

ART.	L mm	P mm	H mm	KG per vano	RAL
FAA2420C000PD	2040	600	915	800	7035+7016



ARMADIO CON PORTE SCORREVOLI FESSURATE IN POLICARBONATO 54X27 EH

ART.	L mm	P mm	H mm	KG	RAL
FAA2510C000PD	1020	600	2000	1200	7035+7016



ARMADIO CON PORTE SCORREVOLI FESSURATE IN POLICARBONATO 78X27 EH

ART.	L mm	P mm	H mm	KG	RAL
FAA2514C000PD	1428	600	2000	1200	7035+7016



ARMADIO CON PORTE SCORREVOLI FESSURATE IN POLICARBONATO 54+54X27 EH

ART.	L mm	P mm	H mm	KG per vano	RAL
FAA2520C000PD	2040	600	2000	1200	7035+7016



PORTATA



RAL 7035 + RAL 7016



TOP IN ACCIAIO INOX SATINATO

ART.	L mm	P mm	H mm	materiale
FGG601006AX000A	1020	600	32	MDF
FGG601406AX000A	1428	600	32	MDF
FGG602006AX000A	2040	600	32	MDF



TOP IN ACCIAIO GOMMATO


ART.	L mm	P mm	H mm	materiale
FGG601006AG0007	1020	600	32	MDF
FGG601406AG0007	1428	600	32	MDF
FGG602006AG0007	2040	600	32	MDF



TOP IN MULTIPLEX


ART.	L mm	P mm	H mm	materiale
FGG601006BE0000	1020	600	30	Multiplex
FGG601406BE0000	1428	600	30	Multiplex
FGG602006BE0000	2040	600	30	Multiplex

PIANO FESSURATO P=500 mm

ART.	L mm	P mm	H mm		finitura
FAC9912010099	995	500	35	120	Zincato
FAC9814010099	1403	500	35	100	Zincato



KIT PIANI FESSURATI P=500 mm


ART.	L mm	P mm	H mm	n. piani		finitura
FAC9912020099	995	500	35	2	120	Zincato
FAC9912030099	995	500	35	3	120	Zincato
FAC9912040099	995	500	35	4	120	Zincato
FAC9814020099	1403	500	35	2	100	Zincato

COMPONENTI


PIANO/PANNELLO FORATO

Applicabile in 3 diverse posizioni:

Pannello forato verticale



Piano orizzontale



Mensola forata a 4 bordi



PIANO/PANNELLO FORATO

ART.	L mm	P mm	H mm	KG	Dim. foro mm	Passo mm	RAL
FAC9912070039	995	500	30	120-50	10x10	38	7016
FAC9912070008	995	500	30	120-50	10x10	38	7035
FAC9912070004	995	500	30	120-50	10x10	38	5012

KIT PIANI-PANNELLI FORATI

ART.	L mm	P mm	H mm	n. piani	KG	Dim. foro mm	Passo mm	RAL
FAC9912080008	995	500	30	2	120-50	10x10	38	7035
FAC9912080004	995	500	30	2	120-50	10x10	38	5012
FAC9912080039	995	500	30	2	120-50	10x10	38	7016

CASSETTI AD ESTRAZIONE SEMPLICE 54X27 EH



ART.	dim. utili			KG	ESTRAZIONE	h frontale cassetto	RAL
	L mm	P mm	H mm				
FAC9912180008	908	449	85	50	88%	100	7035
FAC9912180004	908	449	85	50	88%	100	5012
FAC9912180039	908	449	85	50	88%	100	7016

CASSETTI AD ESTRAZIONE TELESCOPICA 54X27 EH



ART.	dim. utili			KG	ESTRAZIONE	h frontale cassetto	RAL
	L mm	P mm	H mm				
FAC9912190008	908	449	85	100	100%	100	7035
FAC9912190004	908	449	85	100	100%	100	5012
FAC9912190039	908	449	85	100	100%	100	7016
FAC9912210008	908	449	135	100	100%	150	7035
FAC9912210004	908	449	135	100	100%	150	5012
FAC9912210039	908	449	135	100	100%	150	7016



PORTATA



ESTRAZIONE



RAL 5012



RAL 7016



RAL 7035



ZINCATO



INOX SATINATO

COMPONENTI



VASCHE STAGNE INTERNE RACCOLTA LIQUIDI

ART.	L mm	P mm	H mm	KG	L	finitura
FAC9911090099	484	500	42	50	9	Zincato
FAC9912090099	995	500	42	50	19	Zincato

KIT VASCHE STAGNE INTERNE RACCOLTA LIQUIDI

ART.	L mm	P mm	H mm	KG	L	n. vasche	finitura
FAC9911100099	484	500	42	50	9	2	Zincato
FAC9912100099	995	500	42	50	19	2	Zincato



CANALETTA ELETTRICA PER MULTIPRESE

ART.	L mm	P mm	H mm	RAL
FAC9912220039	1008	64	140	7016



SCHEMA MULTIPRESE PER CANALETTA ELETTRICA



- 1 magnetotermico
- 2 multipresa 4 scomparti
- 3 multipresa 2 scomparti
- 4 USB ricarica



Applicazione canaletta elettrica sulla **parte superiore** del **piano-pannello forato**



Applicazione canaletta elettrica sulla **parte inferiore** del **piano-pannello forato**



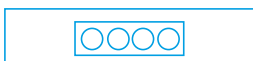
Canaletta elettrica **integrabile** con **piano-pannello forato** in posizione verticale



SUPPORTO LATERALE PER MULTIPRESE

ART.	L mm	P mm	H mm	RAL
FAC9912240039	10	463	77	7016

SCHEMA MULTIPRESE PER SUPPORTO LATERALE



multipresa 4 scomparti



Esempio di applicazione con:
 1 supporto art. FAC9912240039
 1 multipresa art. FBLET005007
 1 cavo di collegamento art. FBLET016007

COMPONENTI



GRIGLIA PER VENTOLE

ART.	L mm	P mm	H mm	RAL
FAC9912230039	994	123	136	7016

Esempio di applicazione con:
 1 griglia art. FAC9912230039
 2 ventole art. FAS32200100
 1 multipresa art. FBLET005007
 1 cavo di collegamento art. FBLET016007



Applicazione griglia nella **parte superiore** dell'armadio **senza** l'ausilio del **piano-pannello forato**



Applicazione griglia nella **parte superiore** dell'armadio **con** l'ausilio del **piano-pannello forato**



Applicazione griglia nella **parte inferiore** dell'armadio **con** l'ausilio del **piano-pannello forato**



VENTOLA 230 V SENZA GRIGLIA CON SPINA SCHUKO

ART.	L mm	P mm	H mm	colore
FAS32200100	125	44	125	Nero

IRONTEAM

vedi pag. 296



FBLET012007



FBLET004007



FBLET005007



FBLET016007



FBLET014007



FBLET020007



FBL99400008

APPLICAZIONE DELLA LAMPADA SOTTO IL PIANO-PANNELLO FORATO



PORTATA



CAPACITÀ



RAL 7016

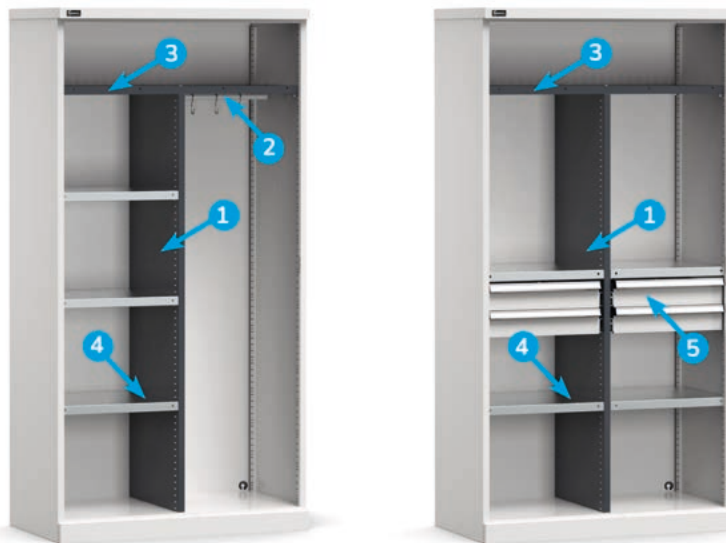


ZINCATO

PERFOM

COMPONENTI

1. Parete divisorio
2. Kit tubo appendiabiti
3. Piano/pannello forato
4. Piano fessurato
5. Cassetto a estrazione semplice H=100 mm



PARETE DIVISORIO

ART.	L mm	P mm	H mm	Passo mm	RAL
FAC9912260039	44	500	1616	25	7016

KIT TUBO APPENDIABITI


ART.	L mm	P mm	H mm	KG	finitura
FAC9912270099	458	23	56	15	Zincato

PIANO/PANNELLO FORATO

ART.	L mm	P mm	H mm	KG	RAL
FAC9912070039	995	500	30	120-50	7016

PIANO FESSURATO P=500 mm

ART.	L mm	P mm	H mm	KG	finitura
FAC9911010099	484	500	35	120	Zincato



KIT PIANI FESSURATI P=500 mm

ART.	L mm	P mm	H mm	n. piani	KG	finitura
FAC9911020099	484	500	35	2	120	Zincato
FAC9911030099	484	500	35	3	120	Zincato

CASSETTI A ESTRAZIONE SEMPLICE 24X27 EH


ART.	dim. utili			KG	%	h frontale cassetto	RAL
	L mm	P mm	H mm				
FAC9911180008	398	449	85	50	88%	100	7035
FAC9911180004	398	449	85	50	88%	100	5012
FAC9911180039	398	449	85	50	88%	100	7016





MATERIALE DI SEPARAZIONE

L 512 mm



ART.	adatto per cassetto H mm	componenti
FFH00500100	100	2 x Divisorio trasversale L=202 mm 1 x Divisorio longitudinale fessurato L=457 mm




ART.	adatto per cassetto H mm	componenti
FFH00500800	100/125	3 x Cassetta divisorio 150x75 mm 6 x Cassetta divisorio 150x150 mm




ART.	adatto per cassetto H mm	componenti
FFH00500900	100/125	15 x Cassetta divisorio 150x75 mm


L 1023 mm



ART.	adatto per cassetto H mm	componenti
FFH02000100	100	4 x Divisorio longitudinale fessurato L=457 mm 4 x Divisorio trasversale L=151 mm



ART.	adatto per cassetto H mm	componenti
FFH02000200	100	5 x Divisorio longitudinale fessurato L=457 mm 10 x Divisorio trasversale L=151 mm



ART.	adatto per cassetto H mm	componenti
FFH02000600	100/125	12 x Cassetta divisorio 150x75 mm 12 x Cassetta divisorio 150x150 mm



PORTATA



ESTRAZIONE



RAL 5012



RAL 7016



RAL 7035



ZINCATO