

MASTER CS

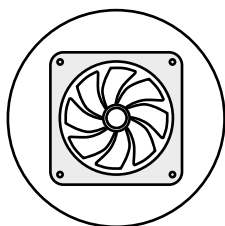
STANDARD CS

POSTAZIONE PC SERIE PRO+

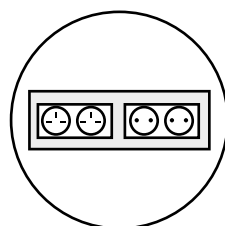
POSTAZIONE PC SERIE PRO



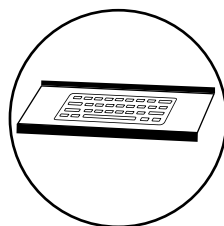
Gli armadi porta PC della serie Master CS e Standard CS sono impiegati come **postazioni di lavoro** in reparti, aree produttive e magazzini. La resistente struttura in metallo, infatti, protegge **computer e hardware** da sporcizia e possibili urti ed è dotata di fori per cavi di rete, per il cavo elettrico e di un foro di entrata dell'aria con filtro antipolvere. **Standard CS** è una soluzione **monoblocco** con vano porta schermi, cassetto e vano inferiore con ante a battenti e piani. **Master CS**, invece, è **componibile** e presenta un armadio inferiore ad ante a battenti con cassetto e piani, mentre la parte superiore può essere lasciata libera oppure allestita con un armadio con porta in policarbonato.



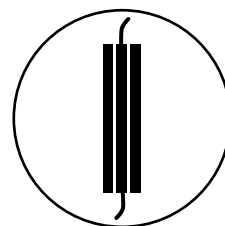
**VENTILAZIONE
FORZATA**



**IMPIANTO ELETTRICO
CON PRESE DE CH GB
FR**



**PIANO PER TASTIERA
ESTRAIBILE**



**CANALETTA PER
GESTIONE PASSAGGIO
CAVI**

ARMADI PORTA COMPUTER

MASTER CS

1. Porta con serratura di sicurezza e vetro in policarbonato.
Dimensioni utili: 655x215x465 mm H
2. Possibilità di inserimento video fino a 21".
Dimensioni interne del vano superiore: 710x215x530 mm H
3. Cassetto estraibile con piano porta tastiera e 2 posizioni di bloccaggio, in apertura spazio posteriore per contenimento oggetti.
Dimensioni utili: 655x465 mm H
4. Vano con possibilità di inserimento di piani estraibili e piani regolabili in altezza, per l'alloggiamento di sistemi hardware e stampanti.
Larghezza inserimento utile: 663 mm. Altezza utile: 754 mm
5. Foro per cavi di rete e foro di uscita del cavo per l'impianto elettrico
6. Foro di entrata dell'aria con filtro antipolvere
7. Impianto elettrico a 4 prese Schuko
8. Canalette porta cavi a 4 corsie
9. Ventola di raffreddamento con filtro antipolvere
10. Piano estraibile.
Dimensioni: 602x449 mm
11. Piano regolabile.
Dimensioni 663x560x52 mm H



Armadio acquistabile senza il modulo superiore. Ottimo per soluzioni con computer portatili e schermi touch screen.



STANDARD CS

12. Porta con serratura di sicurezza e vetro in policarbonato.
Dimensioni utili: 661x525 mm H
13. Possibilità di inserimento video fino a 21".
Dimensioni interne del vano superiore: 690x600x580 mm H
14. Piano porta tastiera.
Dimensioni utili: 620x510 mm H
15. Vano inferiore con possibilità di inserimento di piani estraibili e piani regolabili in altezza, per l'alloggiamento di sistemi hardware e stampanti.
Dimensioni interne: 690x600x720 mm H
16. Foro per cavi di rete e foro di uscita del cavo per l'impianto elettrico
17. Foro di entrata dell'aria con filtro antipolvere
18. Impianto elettrico a 4 prese Schuko
19. Canalette porta cavi a 4 corsie
20. Ventola di raffreddamento con filtro antipolvere
21. Piano estraibile.
Dimensioni: 650x582x36 mm H
22. Piano regolabile.
Dimensioni 688x591x38 mm H



MASTERCS

POSTAZIONE PC

[CONFIGURE](#)

[SHOP](#)



ARMADIO PORTA COMPUTER CON RUOTE

ART.	L mm	P mm	H mm	KG set ruote	RAL
MASTERCS01	792	617	1731	450	7035

Composto da:

qtà	descrizione
1	Armadio inferiore con 1 cassetto
1	Armadio superiore con porta in policarbonato
1	Maniglia a tubo
1	Piano estraibile a estrazione flessibile con maniglia Dark Grey
1	Supporto presa
1	Multipresa schuko a 4 scomparti
1	Cavo di collegamento wieland schuko/francese
1	Ventola 230 V senza griglia con spina Schuko
1	Kit ruote in nylon Ø 100 mm



ARMADIO SUPERIORE CON PORTA IN POLICARBONATO

ART.	L mm	P mm	H mm	RAL
FAS1450C01008	714	247	650	7035

Possibilità di inserimento video fino a 24"

[SHOP](#)



ARMADIO SUPERIORE CON TAPPARELLA

ART.	L mm	P mm	H mm	RAL
FAS1450C02008	714	247	650	7035

Possibilità di inserimento video fino a 24"

[SHOP](#)



[CONFIGURE](#)

[SHOP](#)



piano porta tastiera

ARMADIO INFERIORE CON 1 CASSETTO

ART.	L mm	P mm	H mm	KG	n. cassette	n. piani porta tastiera	n. piani regolabili	RAL
FAS1400C00508	714	598	950	200	1	1	1	7035

MASTERCS

COMPONENTI

KITRUOTE



ART.	Ø mm	KG	KG	H mm	materiale			
FKRU1252101	125	100	300	155	Gomma antitraccia sintetica	-	2	2
FKRV1001107	100	150	450	128	Nylon	1	1	2



RUOTA GIREVOLE



RUOTA GIREVOLE CON FRENO



RUOTA FISSA



PIANO ESTRAIBILE A ESTRAZIONE FLESSIBILE CON MANIGLIA DARK GREY 36X27 EH

ART.	dim. utili		RAL
	L mm	P mm	
M32C05701101F39	602	449	7016



PIANO REGOLABILE CON SUPPORTI 36X27 EH

ART.	L mm	P mm	H mm	RAL
M32PR2500001139	663	560	52	7016



MANIGLIA A TUBO

ART.	L mm	P mm	H mm	RAL
M02R00000000007	484	80	46	9005



VENTOLA 230V SENZA GRIGLIA CON SPINA SCHUKO

ART.	L mm	P mm	H mm	colore
FAS32200100	125	44	125	Nero

SHOP

SHOP



TOP A 3 BORDI RIVESTITO IN PVC CON FORO PASSACAVI 36X27 EH

ART.	L mm	P mm	H mm	colore
M32T023AG007107	715	576	31	Nero



SUPPORTO PRESA

ART.	L mm	P mm	H mm	finitura
FAS30210099	542	10	77	Zincato

SHOP

SHOP

ESEMPI SCHEMA MULTIPRESE SU SUPPORTO PRESA



Con multipresa a 4 scomparti



Con multipresa a 2 scomparti + multipresa a 4 scomparti



Con magnetotermico + multipresa a 4 scomparti

IRONTEAM

vedi pag. 196



FBLET012007



FBLET004007



FBLET005007



FBLET016007



PORTATA



RAL 7016



RAL 7035



RAL 9005



ZINCATO

STANDARD CS

POSTAZIONE PC



ARMADIO PORTA COMPUTER CON RUOTE

ART.	L mm	P mm	H mm	set ruote	RAL
STANDARDCS01	807	654	1688	450	7035

Composto da:

qtà	descrizione
1	Armadio porta computer
1	Maniglia a tubo
1	Supporto presa
1	Piano estraibile a estrazione semplice
1	Multipresa schuko a 4 scomparti
1	Cavo di collegamento wieland schuko/francese
1	Ventola 230 V senza griglia con spina Schuko
1	Kit ruote in nylon Ø 100 mm



ARMADIO PORTA COMPUTER

ART.	L mm	P mm	H mm		n. piani porta tastiera	n. piani regolabili	RAL
FAS1600C00208	717	635	1560	400	1	2	7035
FAS1600C00204	717	635	1560	400	1	2	5012

STANDARD CS

COMPONENTI

KITRUOTE



ART.	Ø mm	KG	KG	H mm	materiale			
FKRU1252101	125	100	300	155	Gomma antitraccia sintetica	-	2	2
FKRV1001107	100	150	450	128	Nylon	1	1	2



RUOTA GIREVOLE



RUOTA GIREVOLE CON FRENO



RUOTA FISSA



PIANO ESTRAIBILE A ESTRAZIONE SEMPLICE

ART.	L mm	P mm	H mm	RAL
FAS2360S039	650	582	36	7016



PIANO REGOLABILE CON GANCI

ART.	L mm	P mm	H mm	RAL
FAS2040S139	688	591	38	7016



MANIGLIA A TUBO

ART.	L mm	P mm	H mm	RAL
FCL09950007	502	80	46	9005



VENTOLA 230V SENZA GRIGLIA CON SPINA SCHUKO

ART.	L mm	P mm	H mm	colore
FAS32200100	125	44	125	Nero



COPIA ZOCCOLI

ART.	L mm	P mm	H mm	RAL
FRR16250007	59	608	100	9005



SUPPORTO PRESA

ART.	L mm	P mm	H mm	finitura
FAS30210099	542	10	77	Zincato

ESEMPI SCHEMA MULTIPRESE SU SUPPORTO PRESA



Con multipresa a 4 scomparti



Con multipresa a 2 scomparti + multipresa a 4 scomparti



Con magnetotermico + multipresa a 4 scomparti



vedi pag. 196



FBLET012007



FBLET004007



FBLET005007



FBLET016007



PORTATA



RAL 5012



RAL 7016



RAL 7035



RAL 9005



ZINCATO