

MASTER DE

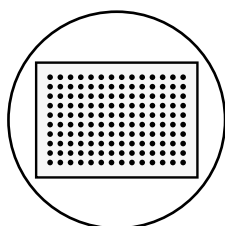
ARMADI CON CASSETTI SERIE PRO



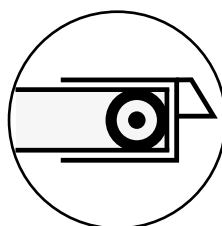
Gli armadi a cassette della linea Master DE rendono la custodia del materiale di lavoro altamente flessibile grazie alla possibilità di allestirli sia con **porte a battente e ripiani** che con **cassetti** con portata ed estrazione regolabile. In particolare, i cassetti possono avere un'**estrazione tra il 92% e il 100%** e una **portata tra i 50 e i 100 kg**. Inoltre, sono liberamente suddivisibili internamente con **divisori**, **cassette divisorio** e **vassoi portautensili**. Possono essere installati **top superiori** di varie tipologie oltre a **zoccoli** per rialzare l'armadio da terra.




**PORTATA CASSETTI
DA 50 A 100 KG**



CASSETTI FORATI



CUSCINETTI A SFERA



CHIUSURA A CHIAVE

MASTER DE



TOP IN ACCIAIO INOX SATINATO

Il top in acciaio inox satinato permette di effettuare lavorazioni e interventi senza danneggiare l'armadio. Presenta un elevato livello di resistenza alla corrosione e al calore.



TOP IN MULTIPLEX

Il top in multiplex trasforma la parte superiore dell'armadio in un piano di lavoro solido e robusto. È resistente a urti e graffi ed è adatto per operazioni pesanti.



TOP IN ACCIAIO GOMMATO

Il top è realizzato in acciaio zincato e rivestito con gomma antiolio. È particolarmente indicato in caso di uso di oli o per interventi che impiegano strumenti da taglio.




TOP A 3 BORDI RIVESTITO IN PVC

Il top a 3 bordi rivestito in PVC protegge la parte superiore dell'armadio e, grazie ai bordi rialzati, evita la caduta del materiale posizionato su di esso.



ZOCOLI

Gli zoccoli hanno una duplice funzione: rialzano l'armadio a cassetti dal pavimento e ne permettono la movimentazione tramite carrelli elevatori o transpallet.



SERRATURA

La serratura a cilindro si collega tramite un'asta quadra al gruppo di chiusura posteriore composto di un elemento rotante in materiale plastico e un'asta di chiusura in lamiera di acciaio. Girando la chiave si aziona il sistema a camme del gruppo di chiusura che fa ruotare l'asta posteriore (A).



ESTRAZIONE TOTALE



LIBERTÀ NELLA CONFIGURAZIONE
Modifica velocemente e facilmente l'estrazione del cassetto per aumentare la portata fino a 100 kg.



GUIDE AD ALTE PRESTAZIONI



CORRERE SENZA PROBLEMI
Le guide lunghe come i cassetti permettono di spostare il cuscinetto nella parte frontale dell'armadio aumentando visibilità, portata ed estrazione.



CASSETTI FORATI



ORGANIZZAZIONE AL MILLIMETRO
Fori e scanalature sui cassetti facilitano la suddivisione interna del cassetto per una perfetta organizzazione di utensili e materiali.

MASTER DE

ESTRAZIONE E GESTIONE DEL CASSETTO

Il cassetto Master DE rappresenta una rivoluzione nel mondo dell'arredo industriale in quanto è stato ideato e sviluppato per essere personalizzato autonomamente in termini di estrazione/portata e suddivisione interna.


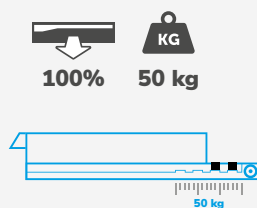


LIBERAMENTE CONFIGURABILE


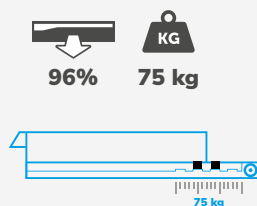
La nuova guida ad **estrazione flessibile** permette la regolazione meccanica del fermo posteriore del cassetto/piano estraibile, in **3 diverse posizioni** ottenendo così **3 portate differenti: 50, 75, 100 kg**. Un'etichetta indica la portata massima del cassetto a seconda della sua estrazione e del tipo di guida.




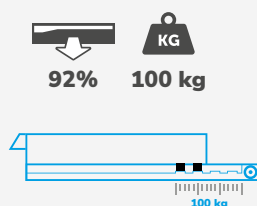
GUIDA FLESSIBILE CONFIGURATA PER ESTRAZIONE TOTALE 50 KG



GUIDA FLESSIBILE CONFIGURATA PER ESTRAZIONE TOTALE 75 KG



GUIDA FLESSIBILE CONFIGURATA PER ESTRAZIONE PARZIALE 100 KG



MASTER DE



Le innovazioni che semplificano l'identificazione dei contenuti all'interno dei cassetti.

Con la tecnologia Syfront di Sylogik® il frontale del cassetto non è più solo un elemento di chiusura, ma diventa una vera interfaccia visiva.

- Personalizzazione con elementi estetici e decorativi
- Input utente: etichette per la descrizione e catalogazione del contenuto
- Output utente: possibilità di inserire messaggi visivi o descrittivi sulla maniglia

MANIGLIE PERSONALIZZABILI

UNA MINIERA DI INFORMAZIONI

Inserisci nella maniglia codici a barre, etichette o immagini per conoscere velocemente il contenuto di ogni singolo cassetto.



COLORI

L'armadio Master DE è disponibile in 3 combinazioni di colore per il corpo armadio, mentre la maniglia è disponibile solo in Dark Grey.

ARMADIO



7016
7035



7035



5012

MANIGLIA FRONTALE



Dark Grey

LEGENDA

EH

36x36 EH **54x36 EH**



Dimensioni armadio

L= 714 1020
P= 726 726



Dimensioni interne cassetto

L= 602 908
P= 602 602



PR

Piano regolabile







ARMADIO CON 6 CASSETTI 6X150

ART.	cassetti		RAL
	 KG		
D33A100C01001PD	100-75-50	92-96-100%	7035+7016
D33A100C0100108	100-75-50	92-96-100%	7035
D33A100C0100104	100-75-50	92-96-100%	5012

H=1000 mm





ARMADIO CON 7 CASSETTI 1X50 2X75 2X100 1X200 1X300

ART.	cassetti		RAL
	 KG		
D33A100C01002PD	100-75-50	92-96-100%	7035+7016
D33A100C0100208	100-75-50	92-96-100%	7035
D33A100C0100204	100-75-50	92-96-100%	5012

H=1000 mm





ARMADIO CON 8 CASSETTI 1X50 2X75 2X100 2X150 1X200

ART.	cassetti		RAL
	 KG		
D33A100C01003PD	100-75-50	92-96-100%	7035+7016
D33A100C0100308	100-75-50	92-96-100%	7035
D33A100C0100304	100-75-50	92-96-100%	5012

H=1000 mm



ARMADIO CON 9 CASSETTI 9X100

ART.	cassetti		RAL
	 KG		
D33A100C01004PD	100-75-50	92-96-100%	7035+7016
D33A100C0100408	100-75-50	92-96-100%	7035
D33A100C0100404	100-75-50	92-96-100%	5012

H=1000 mm



MATERIALE DI SEPARAZIONE



ART.	adatto per cassetto H mm	componenti
FFH20051500	50/300	35 x Divisorio trasversale L=73 mm 16 x Divisorio a 2 canali



ART.	adatto per cassetto H mm	componenti
FFH20051600	50/300	50 x Divisorio trasversale L=47 mm 16 x Divisorio a 3 canali



ART.	adatto per cassetto H mm	componenti
FFH20051700	50/300	65 x Divisorio trasversale L=36 mm 16 x Divisorio a 4 canali



ART.	adatto per cassetto H mm	componenti
FFH20051200	50	16 x Cassetta divisorio 75x75 mm 16 x Cassetta divisorio 150x75 mm 4 x Cassetta divisorio 150x150 mm
FFH20071200	75	



ART.	adatto per cassetto H mm	componenti
FFH20051300	50	16 x Cassetta divisorio 150x75 mm 8 x Cassetta divisorio 150x150 mm
FFH20071300	75	
FFH20101300	100/125	



ART.	adatto per cassetto H mm	componenti
FFH20050600	50	2 x Divisorio longitudinale fessurato L=610 mm 3 x Divisorio trasversale L=202 mm
FFH20070600	75	
FFH20100600	100/125	
FFH20150600	150/175	
FFH20200600	200/250	
FFH20300600	300	



PORTATA



ESTRAZIONE



RAL 7035 + RAL 7016



RAL 5012



RAL 7035



ARMADIO CON 6 CASSETTI 6X150

ART.	cassetti		RAL
D53A100C01001PD	100-75-50	92-96-100%	7035+7016
D53A100C0100108	100-75-50	92-96-100%	7035
D53A100C0100104	100-75-50	92-96-100%	5012

H=1000 mm



ARMADIO CON 7 CASSETTI 1X50 2X75 2X100 1X200 1X300

ART.	cassetti		RAL
D53A100C01002PD	100-75-50	92-96-100%	7035+7016
D53A100C0100208	100-75-50	92-96-100%	7035
D53A100C0100204	100-75-50	92-96-100%	5012

H=1000 mm



ARMADIO CON 8 CASSETTI 1X50 2X75 2X100 2X150 1X200

ART.	cassetti		RAL
D53A100C01003PD	100-75-50	92-96-100%	7035+7016
D53A100C0100308	100-75-50	92-96-100%	7035
D53A100C0100304	100-75-50	92-96-100%	5012

H=1000 mm



ARMADIO CON PORTE 1XPR

ART.	n. porte	n. piano regolabile	RAL
D53A100C01005PD	2	1	7035+7016
D53A100C0100508	2	1	7035
D53A100C0100504	2	1	5012

H=1000 mm



ARMADIO CON PORTE 1XPR

ART.	n. porte	materiale porte	n. piano regolabile	RAL
D53A100C01006PD	2	Policarbonato	1	7035+7016
D53A100C0100608	2	Policarbonato	1	7035
D53A100C0100604	2	Policarbonato	1	5012

H=1000 mm



MATERIALE DI SEPARAZIONE



ART.	adatto per cassetto H mm	componenti
FFH50051900	50/300	30 x Divisorio trasversale L=36 mm 10 x Divisorio trasversale L=47 mm 8 x Divisorio a 3 canali 16 x Divisorio a 4 canali



ART.	adatto per cassetto H mm	componenti
FFH50050800	50	12 x Cassetta divisorio 150x75 mm 18 x Cassetta divisorio 150x150 mm
FFH50070800	75	
FFH50100800	100/125	



ART.	adatto per cassetto H mm	componenti
FFH50051700	50	20 x Cassetta divisorio 75x75 mm 14 x Cassetta divisorio 150x75 mm 12 x Cassetta divisorio 150x150 mm
FFH50071700	75	



ART.	adatto per cassetto H mm	componenti
FFH50051800	50	24 x Cassetta divisorio 150x150 mm
FFH50071800	75	
FFH50101800	100/125	



ART.	adatto per cassetto H mm	componenti
FFH50051300	50	5 x Divisorio longitudinale fessurato L=610 mm 12 x Divisorio trasversale L=151 mm
FFH50071300	75	
FFH50101300	100/125	
FFH50151300	150/175	
FFH50201300	200/250	
FFH50301300	300	



ART.	adatto per cassetto H mm	componenti
FFH50050700	50	4 x Divisorio longitudinale fessurato L=610 mm 2 x Divisorio trasversale L=151 mm 3 x Divisorio trasversale L=202 mm
FFH50070700	75	
FFH50100700	100/125	
FFH50150700	150/175	
FFH50200700	200/250	
FFH50300700	300	



PORTATA



ESTRAZIONE



RAL 7035 + RAL 7016



RAL 5012



RAL 7035

PR: PIANO REGOLABILE

MASTER DE

ACCESSORI



TOP A 3 BORDI RIVESTITO IN PVC

ART.	adatto per armadio EH	L mm	P mm	H mm	colore
M33T023AG003107	36x36	715	729	23	Nero
M53T023AG003107	54x36	1021	729	23	Nero



TOP IN ACCIAIO INOX

ART.	adatto per armadio EH	L mm	P mm	H mm
M33T030MDNX710A	36x36	714	726	31
M53T030MDNX710A	54x36	1020	726	31



TOP IN ACCIAIO GOMMATO

ART.	adatto per armadio EH	L mm	P mm	H mm	colore
M33T030MDGM7107	36x36	714	726	32	Nero
M53T030MDGM7107	54x36	1020	726	32	Nero



TOP IN MULTIPLEX

ART.	adatto per armadio EH	L mm	P mm	H mm
M33T030MU000100	36x36	714	726	30
M53T030MU000100	54x36	1020	726	30



ZOCCOLO PER CARRELLO ELEVATORE E TRANSPALLET

ART.	adatto per armadio EH	L mm	P mm	H mm	RAL
M33Z10010000007	36x36	712	722	100	9005



CHIUSURA PER ZOCCOLO

ART.	adatto per armadio L EH	L mm	P mm	H mm	RAL
M30Z10011000007	36	708	46	95	9005



COPPIA ZOCCOLI PER CARRELLO ELEVATORE E TRANSPALLET

ART.	adatto per armadio EH	L mm	P mm	H mm	RAL
M03Z10020000007	54x36	200	722	100	9005



CHIUSURA PER ZOCCOLO

ART.	adatto per armadio L EH	L mm	P mm	H mm	RAL
M50Z10021000007	54	1014	46	95	9005

MASTER DE



vedi pag. 192

RAL 9005